
市民アンケート調査報告書

平成21年9月

佐 渡 市

● 調査概要.....	1
● 回答者について.....	2
問1 性別.....	2
問2 年齢.....	2
問3 職業.....	2
問4 居住地区.....	3
問5 居住年数.....	3
● 佐渡市への定住意識、イメージについて.....	3
問6 佐渡市への居留意向.....	3
● 佐渡市の現状と今後について.....	5
問7 佐渡市での暮らしの満足度と重要度.....	5
● 合併後の佐渡市について.....	15
問8 合併の効果について.....	15
問9 合併してから悪くなったと感じたもの.....	16
問10 佐渡市の財政状況への関心.....	16
問11 財政状況についての認知度.....	17
問12 財政状況について.....	17
● 今後の市政の進め方について.....	17
問13 行政サービスの水準と市民の負担とバランス.....	17
問14 今後重点をおくべきこと.....	18
問15 佐渡市の経済が成長するために必要なこと.....	20
問16 市民の意見が反映されていると思うか.....	21
問17 市民と市政のかかわり方.....	21
問18 これからの市政への参加について.....	22
問19 市政に関する情報源.....	23
● コミュニティ活動について.....	23
問20 参加している活動、参加したい活動.....	23
● 土地利用のあり方について.....	25
問21 土地利用のあり方について.....	25
● 暮らしの満足度と重要度の散布図.....	27

● 調査概要

【 調査内容 】

- ◆ 調 査 月：平成 21 年 8 月
- ◆ 調査基準日：平成 21 年 8 月 1 日現在

【 調査目的 】

佐渡市は、平成 17 年に「豊かな自然 薫り高い文化 活気あふれる新しい島づくり」を基本理念に「佐渡市総合計画」を策定し、新しいまちづくりを進めてまいりました。今年度で総合計画の前期計画が終了するため、後期計画（平成 22～26 年）を策定いたします。後期計画の策定にあたり、市民の皆様から市政に対するご意見を幅広くお聞かせいただくためアンケート調査を実施したものです。

【 調査対象 】

配 布 部 数	2,500 部
対 象 者	18 歳以上無作為抽出
配布・回収方法	郵送にて
有 効 回 答 数	1,173 部
回 収 率	46.9%

【 報告書の見方 】

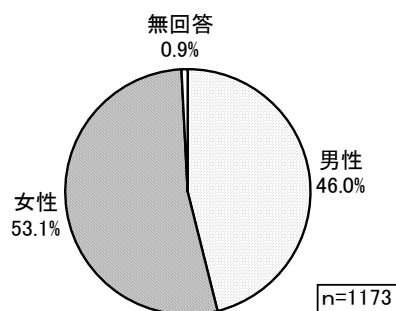
- ① 報告書中の「n」の数値は、設問への回答者数を表します。
- ② 回答の比率は、すべて小数点以下第 2 位を四捨五入して算出しました。したがって、回答者比率の合計が 100%にならない場合があります。
- ③ 回答の比率（%）は、その設問の回答者数を基数として算出しました。したがって、複数回答（「すべてに○」等）の設問については、全ての回答比率の合計が 100%を超えることがあります。

● 回答者について

問1 性別

あなたの性別は。

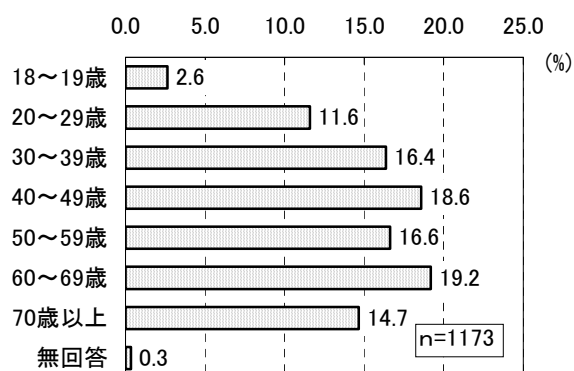
	回答数	%
1. 男性	540	46.0
2. 女性	623	53.1
無回答	10	0.9
回答者数(n=1,173)	1,173	100.0



問2 年齢

あなたの年齢は。

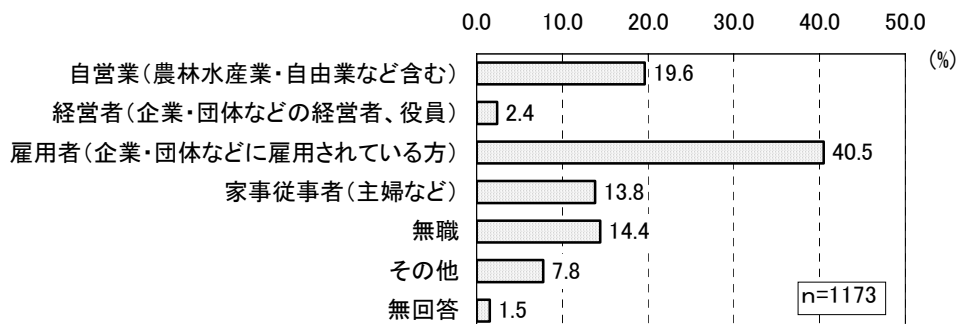
	回答数	%
1. 18～19歳	31	2.6
2. 20～29歳	136	11.6
3. 30～39歳	192	16.4
4. 40～49歳	218	18.6
5. 50～59歳	195	16.6
6. 60～69歳	225	19.2
7. 70歳以上	172	14.7
無回答	4	0.3
回答者数(n=1,173)	1,173	100.0



問3 職業

あなたの主な職業は。(兼業の方は主な職業についてお答えください。)

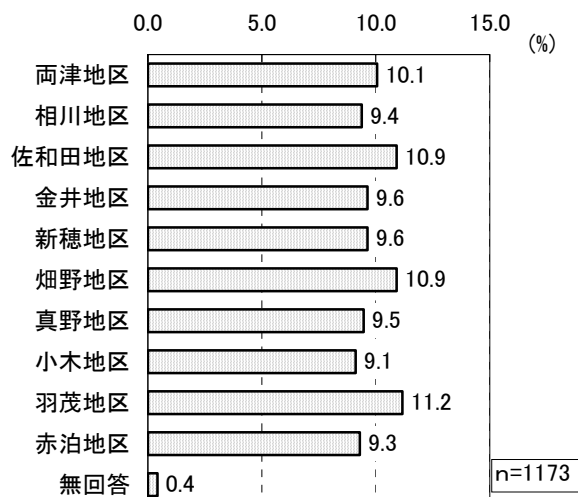
	回答数	%
1. 自営業(農林水産業・自由業など含む)	230	19.6
2. 経営者(企業・団体などの経営者、役員)	28	2.4
3. 雇用者(企業・団体などに雇用されている方)	475	40.5
4. 家事従事者(主婦など)	162	13.8
5. 無職	169	14.4
6. その他	91	7.8
無回答	18	1.5
回答者数(n=1,173)	1,173	100.0



問4 居住地区

あなたのお住まいはどこですか。


	回答数	%
1. 両津地区	118	10.1
2. 相川地区	110	9.4
3. 佐和田地区	128	10.9
4. 金井地区	113	9.6
5. 新穂地区	113	9.6
6. 畑野地区	128	10.9
7. 真野地区	111	9.5
8. 小木地区	107	9.1
9. 羽茂地区	131	11.2
10. 赤泊地区	109	9.3
無回答	5	0.4
回答者数(n=1,173)	1,173	100.0



問5 居住年数

あなたは佐渡市内にお住まいになってどれくらいたちますか。あてはまるものに1つだけ○をつけてください。(通算でお答えください。)

	回答数	%
1. 3年未満	33	2.8
2. 3年以上5年未満	22	1.9
3. 5年以上10年未満	46	3.9
4. 10年以上20年未満	94	8.0
5. 20年以上	423	36.1
6. 生まれてからずっと	550	46.9
無回答	5	0.4
回答者数(n=1,173)	1,173	100.0

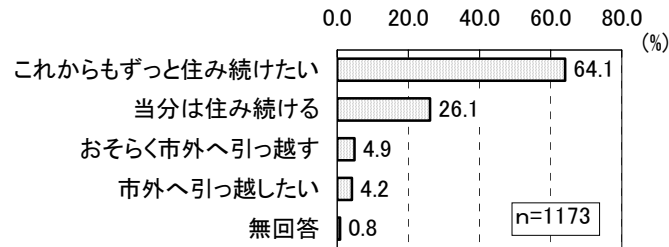


● 佐渡市への定住意識、イメージについて

問6 佐渡市への居留意向

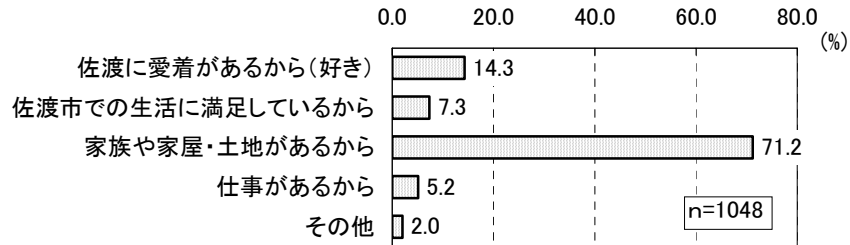
あなたは、これからも佐渡市に住み続けたいと思いますか。あてはまるものに1つだけ○をつけてください。

	回答数	%
1. これからもずっと住み続けたい	752	64.1
2. 当分は住み続ける	306	26.1
3. おそらく市外へ引っ越す	57	4.9
4. 市外へ引っ越したい	49	4.2
無回答	9	0.8
回答者数(n=1,173)	1,173	100.0



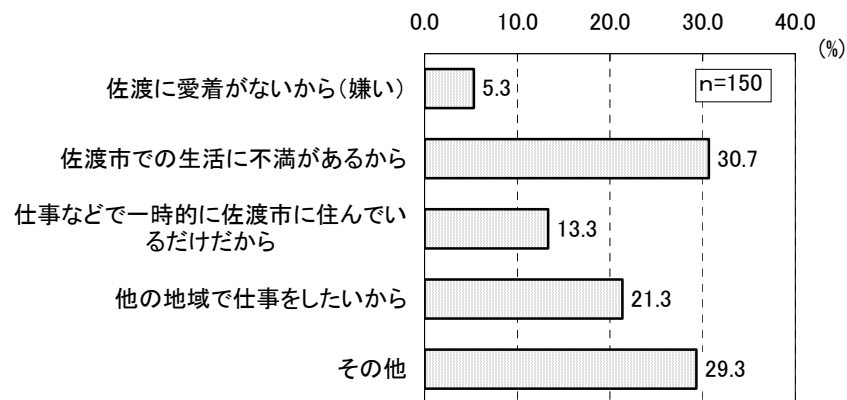
問① (問6で、1又は2をお選びの方のみ)
その理由を次の中から1つだけ○をつけてください。

	回答数	%
1. 佐渡に愛着があるから(好き)	150	14.3
2. 佐渡市での生活に満足しているから	77	7.3
3. 家族や家屋・土地があるから	746	71.2
4. 仕事があるから	54	5.2
5. その他	21	2.0
回答者数(n=1,048)	1,048	100.0



問② (問6で、3又は4をお選びの方のみ)
その理由を次の中から1つだけ○をつけてください。

	回答数	%
1. 佐渡に愛着がないから(嫌い)	8	5.3
2. 佐渡市での生活に不満があるから	46	30.7
3. 仕事などで一時的に佐渡市に住んでいるだけだから	20	13.3
4. 他の地域で仕事をしたいから	32	21.3
5. その他	44	29.3
回答者数(n=150)	150	100.0



● 佐渡市の現状と今後について

問7 佐渡市での暮らしの満足度と重要度

佐渡市での暮らしの「満足度」と、市の取組としての「重要度」をおたずねします。下記のすべての項目について、それぞれあてはまるものに1つだけ○をつけてください。


〈満足度〉

	全体	回答数	満足して いる	やや満 足してい る	どちらで もない	やや不 満である	不満で ある	わからな い	無回答
	n	%							
国道や県道などの幹線道路の整備	1173	130	11.1	22.2	16.5	22.4	21.4	3.5	35
	100.0	11.1	22.2	16.5	22.4	21.4	3.5	35	
家の周りの生活道路の整備	1173	185	15.8	24.4	18.2	18.8	17.8	1.8	38
	100.0	15.8	24.4	18.2	18.8	17.8	1.8	38	
まちのバリアフリー化の促進	1173	21	1.8	6.5	27.8	22.6	21.1	15.7	54
	100.0	1.8	6.5	27.8	22.6	21.1	15.7	54	
河川、港湾の改修	1173	73	6.2	15.4	33.0	13.0	12.0	16.1	49
	100.0	6.2	15.4	33.0	13.0	12.0	16.1	49	
バス路線など公共交通網の整備	1173	56	4.8	8.0	25.4	22.9	27.6	8.4	33
	100.0	4.8	8.0	25.4	22.9	27.6	8.4	33	
情報化への対応	1173	39	3.3	12.4	32.0	18.3	16.2	13.5	50
	100.0	3.3	12.4	32.0	18.3	16.2	13.5	50	
自然景観の保全	1173	55	4.7	19.1	27.5	21.0	15.4	7.8	52
	100.0	4.7	19.1	27.5	21.0	15.4	7.8	52	
海、河川の保全	1173	45	3.8	15.6	30.1	22.6	13.8	10.1	47
	100.0	3.8	15.6	30.1	22.6	13.8	10.1	47	
まちの美観、街並み環境整備	1173	36	3.1	13.3	34.0	22.4	16.2	7.0	47
	100.0	3.1	13.3	34.0	22.4	16.2	7.0	47	
公営住宅の整備	1173	50	4.3	10.2	40.8	8.7	6.7	25.1	50
	100.0	4.3	10.2	40.8	8.7	6.7	25.1	50	
公園、緑化の充実・維持管理	1173	50	4.3	14.4	29.3	22.3	18.3	7.7	44
	100.0	4.3	14.4	29.3	22.3	18.3	7.7	44	
ごみ・し尿処理対策	1173	79	6.7	22.1	25.1	19.7	16.5	6.6	38
	100.0	6.7	22.1	25.1	19.7	16.5	6.6	38	
水道水の安全供給	1173	239	20.4	29.4	24.7	9.6	6.5	6.0	40
	100.0	20.4	29.4	24.7	9.6	6.5	6.0	40	
下水道・浄化槽の整備	1173	116	9.9	19.5	29.9	13.0	14.2	9.6	45
	100.0	9.9	19.5	29.9	13.0	14.2	9.6	45	
省エネルギー・新エネルギーの推進	1173	24	2.0	7.9	36.0	14.2	11.7	23.5	54
	100.0	2.0	7.9	36.0	14.2	11.7	23.5	54	
消防防災・救急対策	1173	97	8.3	21.7	25.2	17.9	13.5	9.9	42
	100.0	8.3	21.7	25.2	17.9	13.5	9.9	42	
交通安全対策	1173	69	5.9	19.1	36.8	14.9	10.6	9.0	44
	100.0	5.9	19.1	36.8	14.9	10.6	9.0	44	
防犯対策	1173	44	3.8	15.6	40.6	15.7	8.7	12.2	41
	100.0	3.8	15.6	40.6	15.7	8.7	12.2	41	
健康づくりの充実	1173	54	4.6	19.2	40.5	13.0	7.0	12.0	43
	100.0	4.6	19.2	40.5	13.0	7.0	12.0	43	
保健、医療の充実	1173	41	3.5	16.1	19.9	22.4	28.7	5.6	43
	100.0	3.5	16.1	19.9	22.4	28.7	5.6	43	

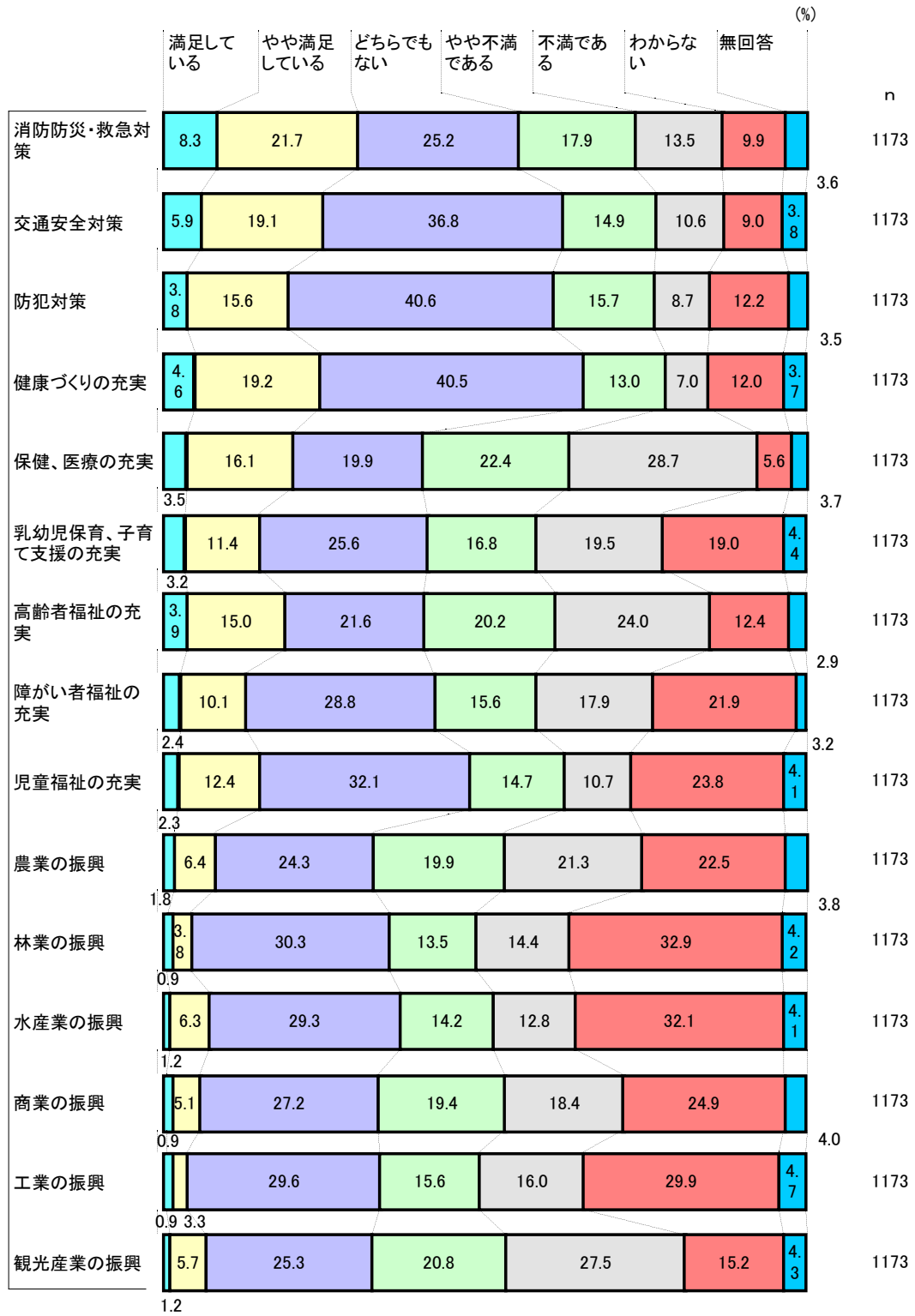
〈満足度〉

	全体 n	回答数	満足して いる	やや満 足してい る	どちらで もない	やや不 満である	不満で ある	わからな い	無回答
		%							
乳幼児保育、子育て支援の充実	1173	38	134	300	197	229	223	52	
	100.0	3.2	11.4	25.6	16.8	19.5	19.0	4.4	
高齢者福祉の充実	1173	46	176	253	237	281	146	34	
	100.0	3.9	15.0	21.6	20.2	24.0	12.4	2.9	
障がい者福祉の充実	1173	28	119	338	183	210	257	38	
	100.0	2.4	10.1	28.8	15.6	17.9	21.9	3.2	
児童福祉の充実	1173	27	145	377	172	125	279	48	
	100.0	2.3	12.4	32.1	14.7	10.7	23.8	4.1	
農業の振興	1173	21	75	285	233	250	264	45	
	100.0	1.8	6.4	24.3	19.9	21.3	22.5	3.8	
林業の振興	1173	10	45	356	158	169	386	49	
	100.0	0.9	3.8	30.3	13.5	14.4	32.9	4.2	
水産業の振興	1173	14	74	344	167	150	376	48	
	100.0	1.2	6.3	29.3	14.2	12.8	32.1	4.1	
商業の振興	1173	11	60	319	228	216	292	47	
	100.0	0.9	5.1	27.2	19.4	18.4	24.9	4.0	
工業の振興	1173	10	39	347	183	188	351	55	
	100.0	0.9	3.3	29.6	15.6	16.0	29.9	4.7	
観光産業の振興	1173	14	67	297	244	322	178	51	
	100.0	1.2	5.7	25.3	20.8	27.5	15.2	4.3	
雇用・就業の場の確保	1173	11	38	143	250	581	103	47	
	100.0	0.9	3.2	12.2	21.3	49.5	8.8	4.0	
企業誘致の推進	1173	11	33	253	211	356	256	53	
	100.0	0.9	2.8	21.6	18.0	30.3	21.8	4.5	
中心市街地等の拠点づくり	1173	17	73	375	220	235	201	52	
	100.0	1.4	6.2	32.0	18.8	20.0	17.1	4.4	
若者定住の促進	1173	11	25	197	240	534	115	51	
	100.0	0.9	2.1	16.8	20.5	45.5	9.8	4.3	
学校教育の充実	1173	31	121	326	227	233	184	51	
	100.0	2.6	10.3	27.8	19.4	19.9	15.7	4.3	
学校施設・設備の整備・充実	1173	54	141	322	178	224	202	52	
	100.0	4.6	12.0	27.5	15.2	19.1	17.2	4.4	
青少年の健全育成、指導等の充実	1173	28	98	412	173	140	270	52	
	100.0	2.4	8.4	35.1	14.7	11.9	23.0	4.4	
生涯学習の場の活用・充実	1173	35	121	458	154	117	234	54	
	100.0	3.0	10.3	39.0	13.1	10.0	19.9	4.6	
スポーツ施設の活用・充実	1173	37	134	427	184	162	184	45	
	100.0	3.2	11.4	36.4	15.7	13.8	15.7	3.8	
文化施設の活用・充実	1173	32	121	477	152	117	226	48	
	100.0	2.7	10.3	40.7	13.0	10.0	19.3	4.1	
名所、旧跡、文化財の保護	1173	53	181	422	151	116	198	52	
	100.0	4.5	15.4	36.0	12.9	9.9	16.9	4.4	
市政への市民参画	1173	18	64	435	161	175	262	58	
	100.0	1.5	5.5	37.1	13.7	14.9	22.3	4.9	
ボランティア活動の支援	1173	25	88	485	151	90	286	48	
	100.0	2.1	7.5	41.3	12.9	7.7	24.4	4.1	
男女共同参画の社会づくり	1173	17	62	516	116	84	327	51	
	100.0	1.4	5.3	44.0	9.9	7.2	27.9	4.3	
国際化への対応(国際交流の推進)	1173	12	53	515	94	79	372	48	
	100.0	1.0	4.5	43.9	8.0	6.7	31.7	4.1	
情報公開	1173	17	90	434	164	159	260	49	
	100.0	1.4	7.7	37.0	14.0	13.6	22.2	4.2	

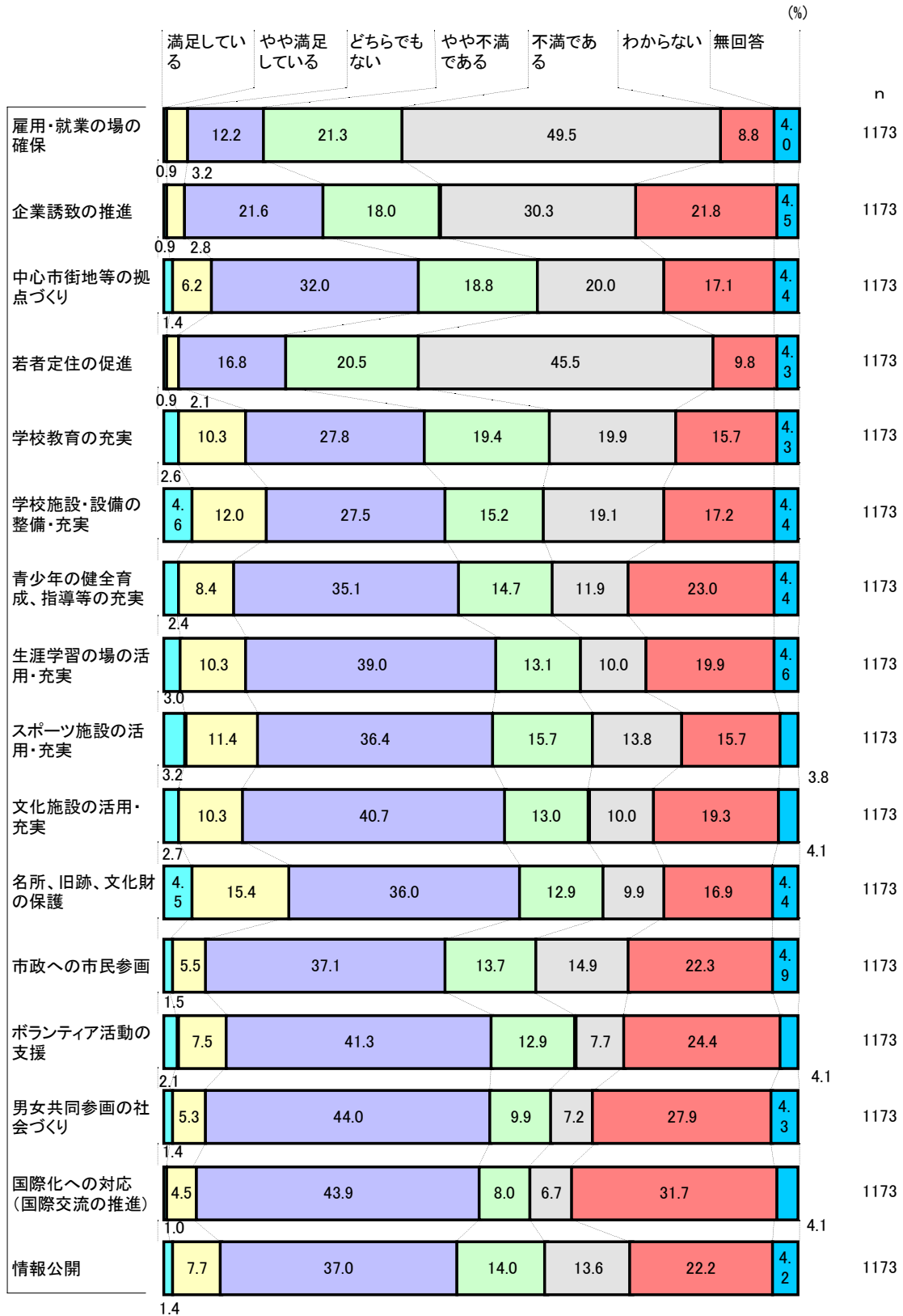
〈満足度〉



〈満足度〉



〈満足度〉



〈重要度〉


	全体 n	回答数	重要で ある	やや重 要である	どちらで もない	あまり重 要では ない	重要で はない	わからな い	無回答
		%							
国道や県道などの幹線道路の整備		1173	506	344	132	58	26	38	69
		100.0	43.1	29.3	11.3	4.9	2.2	3.2	5.9
家の周りの生活道路の整備		1173	406	374	203	60	30	27	73
		100.0	34.6	31.9	17.3	5.1	2.6	2.3	6.2
まちのバリアフリー化の促進		1173	358	357	209	36	16	110	87
		100.0	30.5	30.4	17.8	3.1	1.4	9.4	7.4
河川、港湾の改修		1173	281	322	273	63	30	116	88
		100.0	24.0	27.5	23.3	5.4	2.6	9.9	7.5
バス路線など公共交通網の整備		1173	356	372	227	60	27	61	70
		100.0	30.3	31.7	19.4	5.1	2.3	5.2	6.0
情報化への対応		1173	317	337	277	41	13	98	90
		100.0	27.0	28.7	23.6	3.5	1.1	8.4	7.7
自然景観の保全		1173	393	386	223	22	13	52	84
		100.0	33.5	32.9	19.0	1.9	1.1	4.4	7.2
海、河川の保全		1173	410	368	219	19	9	66	82
		100.0	35.0	31.4	18.7	1.6	0.8	5.6	7.0
まちの美観、街並み環境整備		1173	311	375	287	51	20	45	84
		100.0	26.5	32.0	24.5	4.3	1.7	3.8	7.2
公営住宅の整備		1173	146	240	399	93	50	162	83
		100.0	12.4	20.5	34.0	7.9	4.3	13.8	7.1
公園、緑化の充実・維持管理		1173	290	398	271	54	20	62	78
		100.0	24.7	33.9	23.1	4.6	1.7	5.3	6.6
ごみ・し尿処理対策		1173	490	349	185	15	12	43	79
		100.0	41.8	29.8	15.8	1.3	1.0	3.7	6.7
水道水の安全供給		1173	652	246	148	10	5	33	79
		100.0	55.6	21.0	12.6	0.9	0.4	2.8	6.7
下水道・浄化槽の整備		1173	471	318	207	24	14	58	81
		100.0	40.2	27.1	17.6	2.0	1.2	4.9	6.9
省エネルギー・新エネルギーの推進		1173	352	302	246	29	19	139	86
		100.0	30.0	25.7	21.0	2.5	1.6	11.8	7.3
消防防災・救急対策		1173	670	241	125	8	4	47	78
		100.0	57.1	20.5	10.7	0.7	0.3	4.0	6.6
交通安全対策		1173	496	308	230	14	6	41	78
		100.0	42.3	26.3	19.6	1.2	0.5	3.5	6.6
防犯対策		1173	483	292	243	20	3	54	78
		100.0	41.2	24.9	20.7	1.7	0.3	4.6	6.6
健康づくりの充実		1173	350	329	303	27	11	76	77
		100.0	29.8	28.0	25.8	2.3	0.9	6.5	6.6
保健、医療の充実		1173	719	247	84	8	3	33	79
		100.0	61.3	21.1	7.2	0.7	0.3	2.8	6.7

〈重要度〉


	全体	回答数	重要である	やや重要である	どちらでもない	あまり重要ではない	重要ではない	わからない	無回答
	n	%							
乳幼児保育、子育て支援の充実		1173	584	263	141	12	4	89	80
		100.0	49.8	22.4	12.0	1.0	0.3	7.6	6.8
高齢者福祉の充実		1173	667	270	97	16	7	49	67
		100.0	56.9	23.0	8.3	1.4	0.6	4.2	5.7
障がい者福祉の充実		1173	558	292	134	6	7	105	71
		100.0	47.6	24.9	11.4	0.5	0.6	9.0	6.1
児童福祉の充実		1173	468	308	202	6	2	114	73
		100.0	39.9	26.3	17.2	0.5	0.2	9.7	6.2
農業の振興		1173	526	278	157	9	5	123	75
		100.0	44.8	23.7	13.4	0.8	0.4	10.5	6.4
林業の振興		1173	336	278	253	15	12	201	78
		100.0	28.6	23.7	21.6	1.3	1.0	17.1	6.6
水産業の振興		1173	377	294	220	10	8	183	81
		100.0	32.1	25.1	18.8	0.9	0.7	15.6	6.9
商業の振興		1173	381	332	213	13	5	153	76
		100.0	32.5	28.3	18.2	1.1	0.4	13.0	6.5
工業の振興		1173	335	269	262	21	10	191	85
		100.0	28.6	22.9	22.3	1.8	0.9	16.3	7.2
観光産業の振興		1173	526	287	171	18	18	82	71
		100.0	44.8	24.5	14.6	1.5	1.5	7.0	6.1
雇用・就業の場の確保		1173	794	177	77	5	5	47	68
		100.0	67.7	15.1	6.6	0.4	0.4	4.0	5.8
企業誘致の推進		1173	494	235	178	19	22	142	83
		100.0	42.1	20.0	15.2	1.6	1.9	12.1	7.1
中心市街地等の拠点づくり		1173	312	267	294	54	34	127	85
		100.0	26.6	22.8	25.1	4.6	2.9	10.8	7.2
若者定住の促進		1173	696	247	108	5	8	39	70
		100.0	59.3	21.1	9.2	0.4	0.7	3.3	6.0
学校教育の充実		1173	606	268	150	5	4	67	73
		100.0	51.7	22.8	12.8	0.4	0.3	5.7	6.2
学校施設・設備の整備・充実		1173	522	276	185	16	8	89	77
		100.0	44.5	23.5	15.8	1.4	0.7	7.6	6.6
青少年の健全育成、指導等の充実		1173	405	286	261	20	13	106	82
		100.0	34.5	24.4	22.3	1.7	1.1	9.0	7.0
生涯学習の場の活用・充実		1173	273	299	335	36	19	132	79
		100.0	23.3	25.5	28.6	3.1	1.6	11.3	6.7
スポーツ施設の活用・充実		1173	275	323	336	45	18	98	78
		100.0	23.4	27.5	28.6	3.8	1.5	8.4	6.6
文化施設の活用・充実		1173	226	295	374	46	21	135	76
		100.0	19.3	25.1	31.9	3.9	1.8	11.5	6.5
名所、旧跡、文化財の保護		1173	353	338	269	29	10	100	74
		100.0	30.1	28.8	22.9	2.5	0.9	8.5	6.3
市政への市民参画		1173	290	283	332	21	18	149	80
		100.0	24.7	24.1	28.3	1.8	1.5	12.7	6.8
ボランティア活動の支援		1173	231	277	385	36	18	146	80
		100.0	19.7	23.6	32.8	3.1	1.5	12.4	6.8
男女共同参画の社会づくり		1173	201	196	427	42	22	206	79
		100.0	17.1	16.7	36.4	3.6	1.9	17.6	6.7
国際化への対応(国際交流の推進)		1173	160	213	401	51	44	227	77
		100.0	13.6	18.2	34.2	4.3	3.8	19.4	6.6
情報公開		1173	377	231	301	22	12	154	76
		100.0	32.1	19.7	25.7	1.9	1.0	13.1	6.5

<重要度>


(%)



<重要度>



〈重要度〉

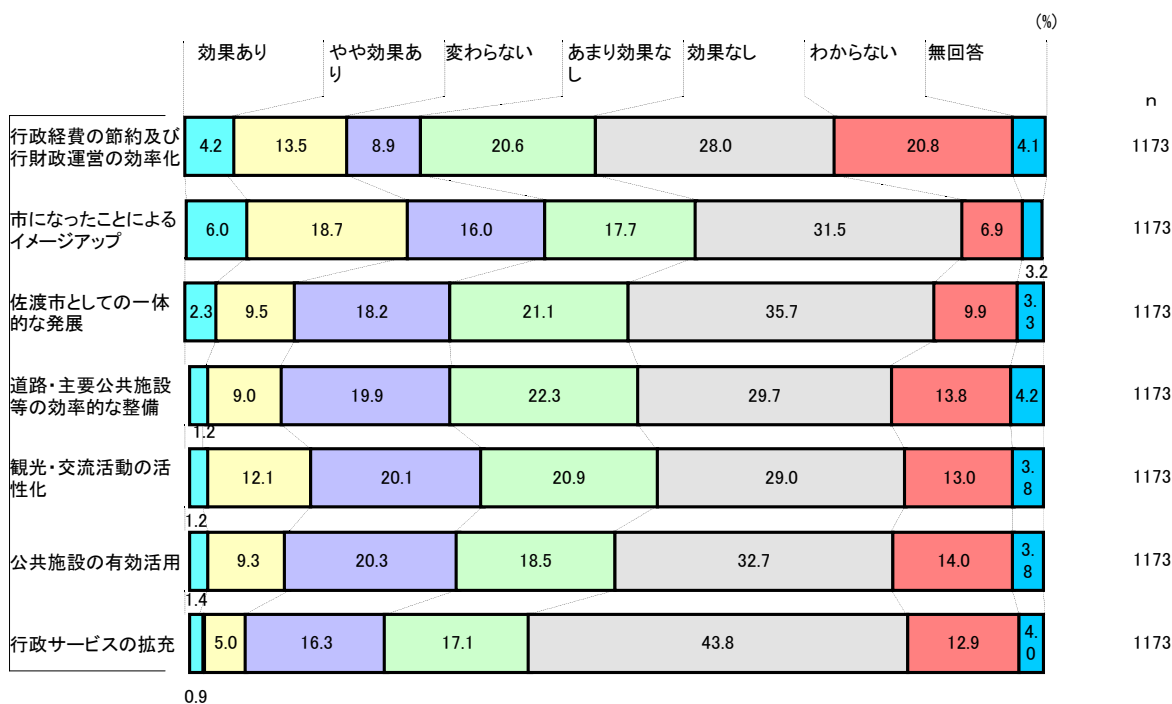


● 合併後の佐渡市について

問8 合併の効果について

下記の項目について、合併の効果があったと思いますか。すべての項目について、それぞれあてはまるものに1つだけ○をつけてください。

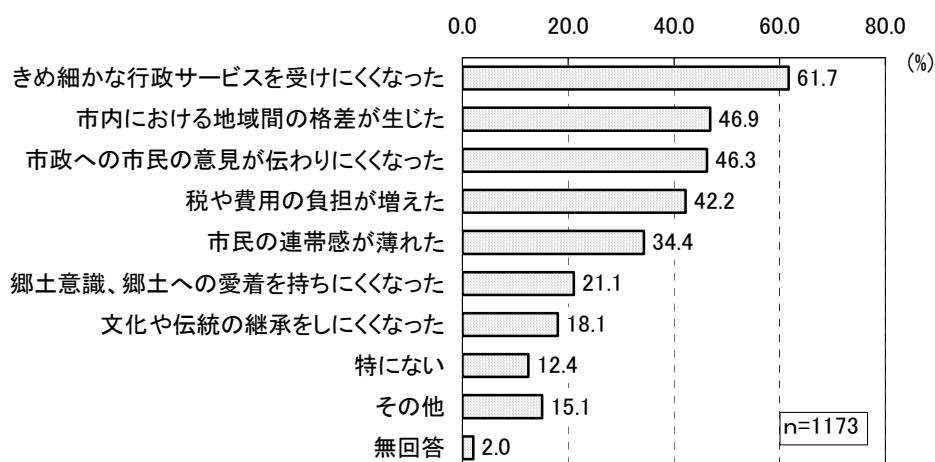
	全体 n	回答数	効果あり	やや効果あり	変わらない	あまり効果なし	効果なし	わからない	無回答
		%							
行政経費の節約及び行財政運営の効率化	1173	49	158	104	242	328	244	48	
		100.0	4.2	13.5	8.9	20.6	28.0	20.8	4.1
市になったことによるイメージアップ	1173	70	219	188	208	369	81	38	
		100.0	6.0	18.7	16.0	17.7	31.5	6.9	3.2
佐渡市としての一体的な発展	1173	27	111	214	247	419	116	39	
		100.0	2.3	9.5	18.2	21.1	35.7	9.9	3.3
道路・主要公共施設等の効率的な整備	1173	14	105	234	261	348	162	49	
		100.0	1.2	9.0	19.9	22.3	29.7	13.8	4.2
観光・交流活動の活性化	1173	14	142	236	245	340	152	44	
		100.0	1.2	12.1	20.1	20.9	29.0	13.0	3.8
公共施設の有効活用	1173	16	109	238	217	384	164	45	
		100.0	1.4	9.3	20.3	18.5	32.7	14.0	3.8
行政サービスの拡充	1173	10	59	191	201	514	151	47	
		100.0	0.9	5.0	16.3	17.1	43.8	12.9	4.0



問9 合併してから悪くなったと感じたもの

合併して特に悪くなったと感じたものをおたずねします。次の中からあてはまるものすべてに○をつけてください。

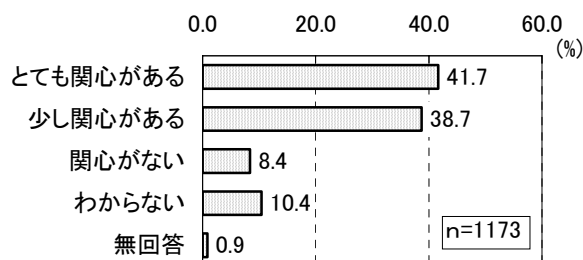
	回答数	%
1. 税や費用の負担が増えた	495	42.2
2. 市内における地域間の格差が生じた	550	46.9
3. 市政への市民の意見が伝わりにくくなった	543	46.3
4. きめ細かな行政サービスを受けにくくなった	724	61.7
5. 文化や伝統の継承をしにくくなった	212	18.1
6. 市民の連帯感が薄れた	403	34.4
7. 郷土意識、郷土への愛着を持ちにくくなった	247	21.1
8. 特にない	146	12.4
9. その他	177	15.1
無回答	24	2.0
回答者数(n=1,173)	3,521	-



問10 佐渡市の財政状況への関心

佐渡市の財政状況に関心がありますか。あてはまるものに1つだけ○を付けてください。

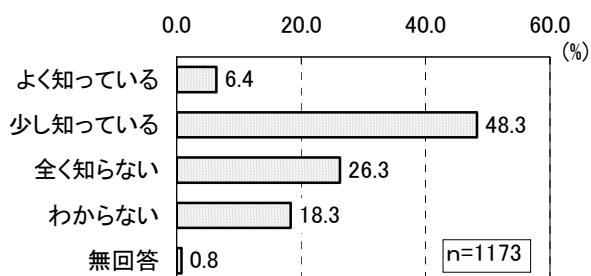
	回答数	%
1. とても関心がある	489	41.7
2. 少し関心がある	454	38.7
3. 関心がない	98	8.4
4. わからない	122	10.4
無回答	10	0.9
回答者数(n=1,173)	1,173	100.0



問 1 1 財政状況についての認知度

本市の財政状況を知っていますか。あてはまるものに1つだけ○を付けてください。

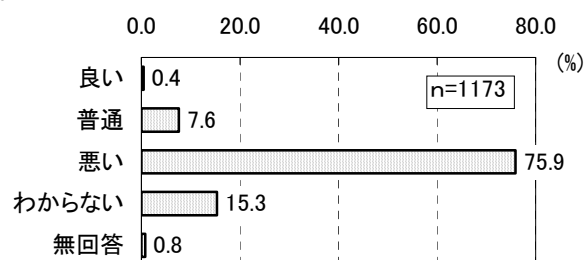
	回答数	%
1. よく知っている	75	6.4
2. 少し知っている	566	48.3
3. 全く知らない	308	26.3
4. わからない	215	18.3
無回答	9	0.8
回答者数(n=1,173)	1,173	100.0



問 1 2 財政状況について

本市の財政状況について、どのような状況だと思いますか。あなたのお考えに近いものに1つだけ○をつけてください。

	回答数	%
1. 良い	5	0.4
2. 普通	89	7.6
3. 悪い	890	75.9
4. わからない	180	15.3
無回答	9	0.8
回答者数(n=1,173)	1,173	100.0

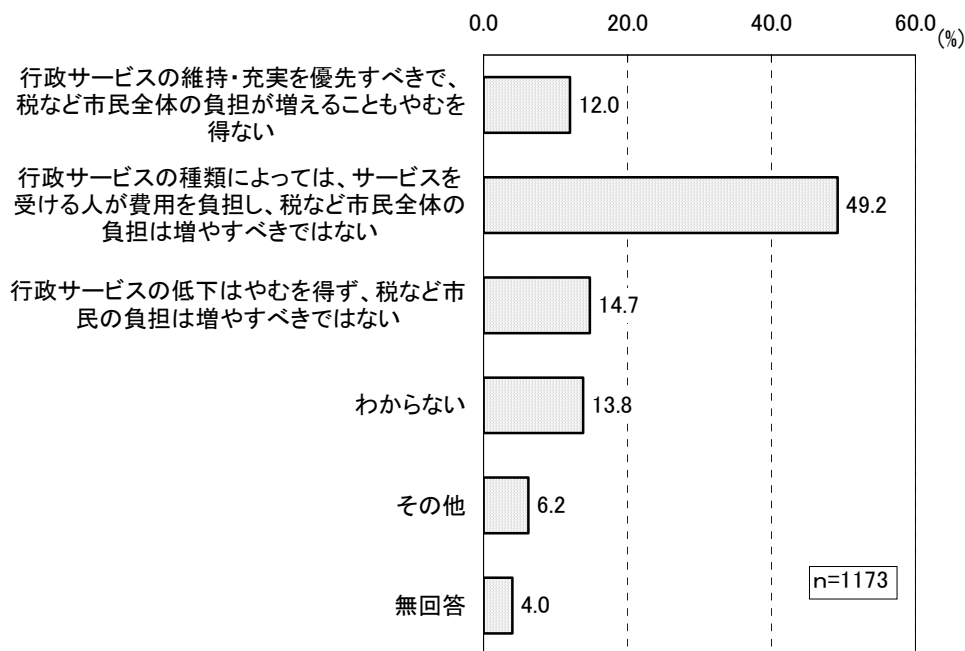


● 今後の市政の進め方について

問 1 3 行政サービスの水準と市民の負担とバランス

行財政改革を進める上での、行政サービスの水準と市民の負担とのバランスについて、あなたのお考えに近いものに1つだけ○をつけてください。

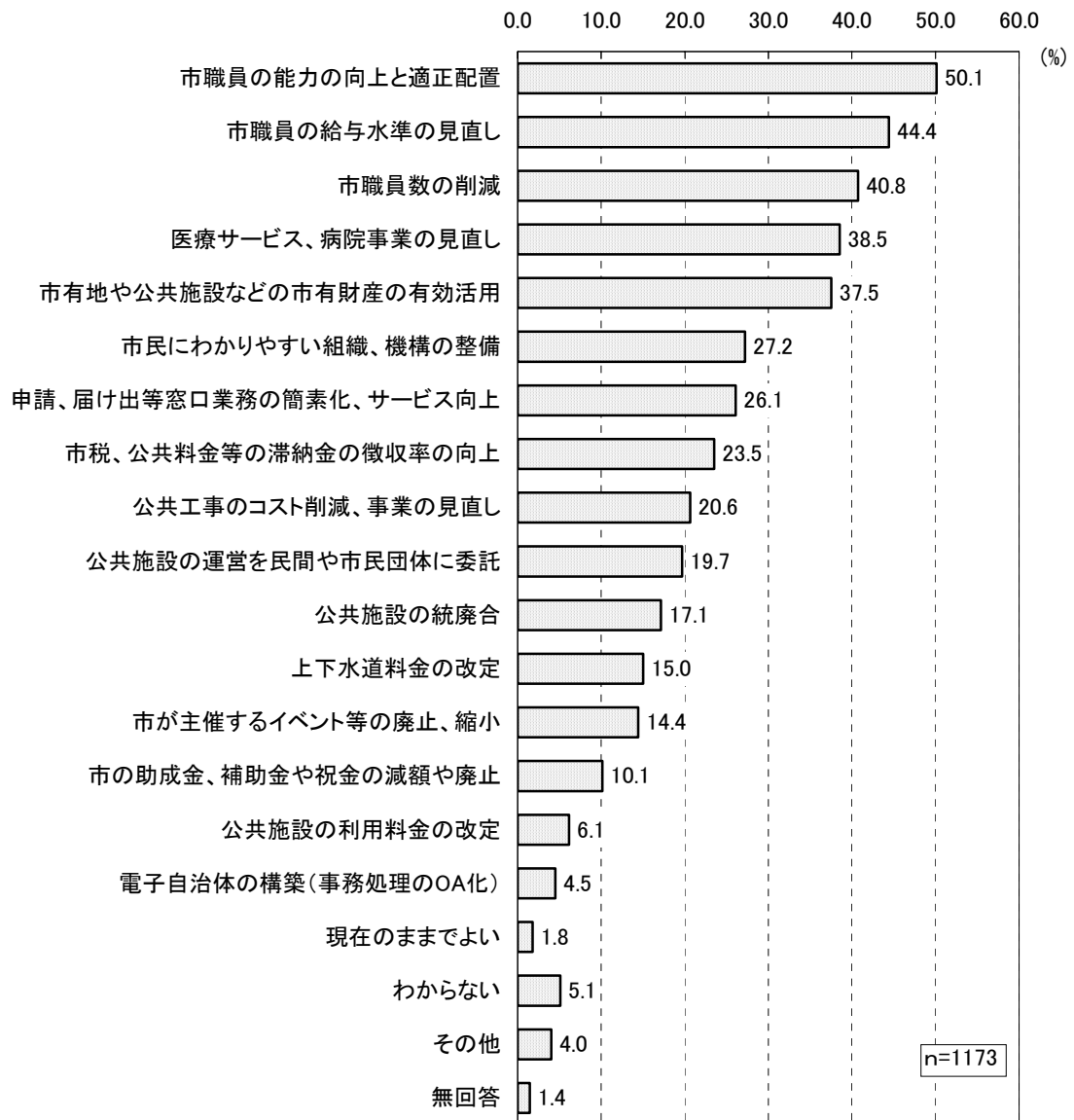
	回答数	%
1. 行政サービスの維持・充実を優先すべきで、税など市民全体の負担が増えることもやむを得ない	141	12.0
2. 行政サービスの種類によっては、サービスを受ける人が費用を負担し、税など市民全体の負担は増やすべきではない	577	49.2
3. 行政サービスの低下はやむを得ず、税など市民の負担は増やすべきではない	173	14.7
4. わからない	162	13.8
5. その他	73	6.2
無回答	47	4.0
回答者数(n=1,173)	1,173	100.0



問14 今後重点をおくべきこと

行財政改革で、今後さらに重点をおくべきことは何だと思いませんか。あてはまるもの5つ以内に○をつけてください。

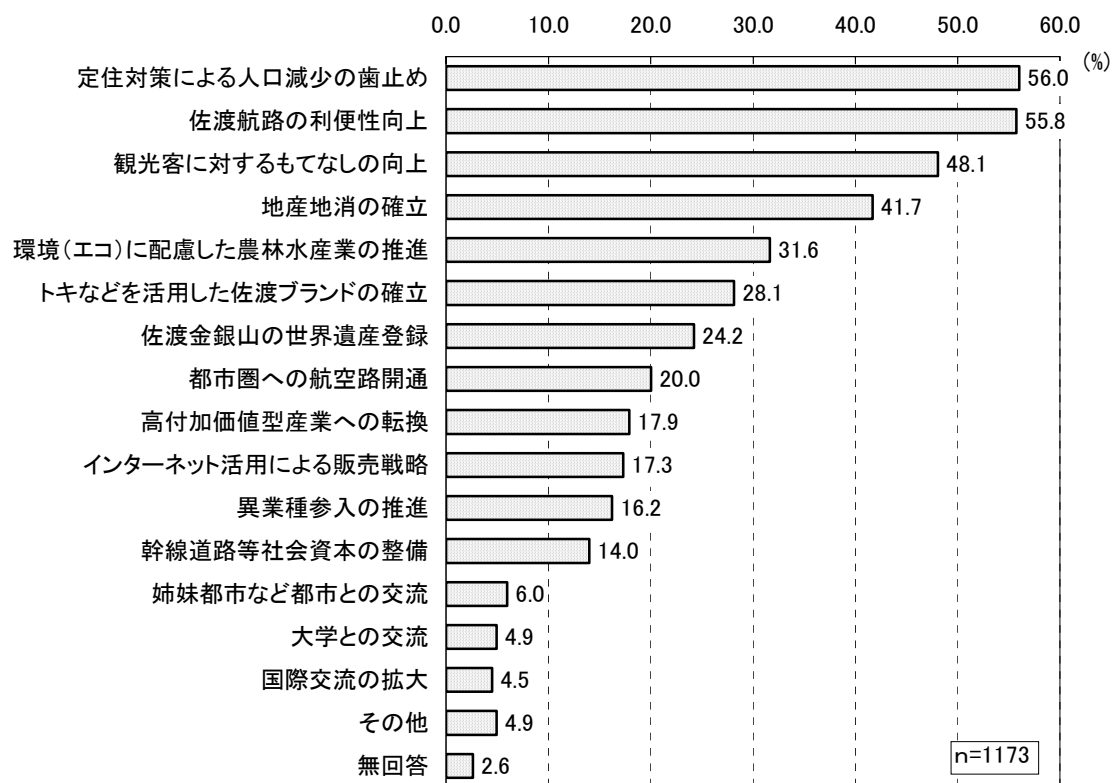
	回答数	%
1. 市の助成金、補助金や祝金の減額や廃止	119	10.1
2. 市が主催するイベント等の廃止、縮小	169	14.4
3. 公共施設の統廃合	201	17.1
4. 公共施設の運営を民間や市民団体に委託	231	19.7
5. 市有地や公共施設などの市有財産の有効活用	440	37.5
6. 市職員の能力の向上と適正配置	588	50.1
7. 市職員数の削減	478	40.8
8. 市職員の給与水準の見直し	521	44.4
9. 公共工事のコスト削減、事業の見直し	242	20.6
10. 医療サービス、病院事業の見直し	452	38.5
11. 上下水道料金の改定	176	15.0
12. 公共施設の利用料金の改定	72	6.1
13. 市税、公共料金等の滞納金の徴収率の向上	276	23.5
14. 市民にわかりやすい組織、機構の整備	319	27.2
15. 電子自治体の構築(事務処理のOA化)	53	4.5
16. 申請、届け出等窓口業務の簡素化、サービス向上	306	26.1
17. 現在のままでよい	21	1.8
18. わからない	60	5.1
19. その他	47	4.0
無回答	17	1.4
回答者数(n=1,173)	4,788	-



問15 佐渡市の経済が成長するために必要なこと

今後、佐渡市の経済が成長するために、必要なことは何だと思えますか。あてはまるもの5つ以内に○を付けてください。


	回答数	%
1. 佐渡金銀山の世界遺産登録	284	24.2
2. 環境(エコ)に配慮した農林水産業の推進	371	31.6
3. 高付加価値型産業への転換	210	17.9
4. トキなどを活用した佐渡ブランドの確立	330	28.1
5. 異業種参入の推進	190	16.2
6. インターネット活用による販売戦略	203	17.3
7. 地産地消の確立	489	41.7
8. 観光客に対するもてなしの向上	564	48.1
9. 姉妹都市など都市との交流	70	6.0
10. 国際交流の拡大	53	4.5
11. 大学との交流	58	4.9
12. 定住対策による人口減少の歯止め	657	56.0
13. 都市圏への航空路開通	235	20.0
14. 佐渡航路の利便性向上	654	55.8
15. 幹線道路等社会資本の整備	164	14.0
16. その他	58	4.9
無回答	31	2.6
回答者数(n=1,173)	4,621	-



問16 市民の意見が反映されていると思うか

市政に市民の意見が反映されていると思いますか。あてはまるものに1つだけ○をつけてください。

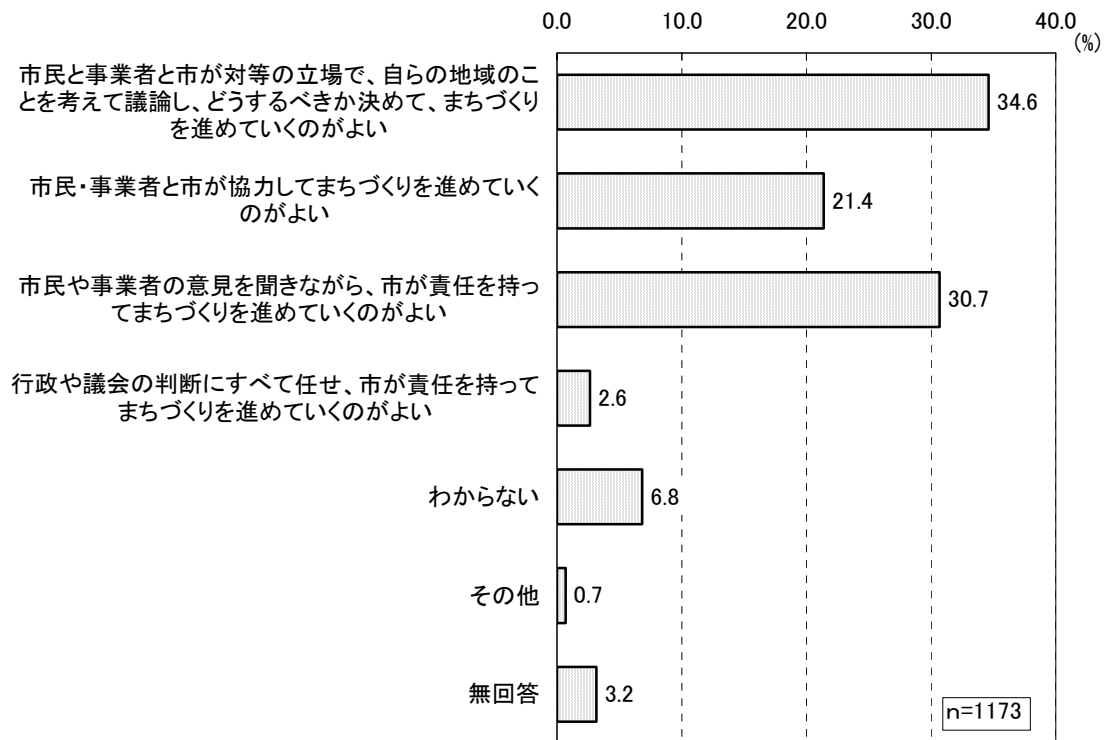
	回答数	%
1. よく反映されている	6	0.5
2. どちらかといえば反映されている	53	4.5
3. どちらともいえない	439	37.4
4. あまり反映されていない	467	39.8
5. 全く反映されていない	186	15.9
無回答	22	1.9
回答者数(n=1,173)	1,173	100.0



問17 市民と市政のかかわり方

市の計画を立てるときに、市民はどのように市政とかかわっていくべきだと思いますか。あてはまるものに1つだけ○をつけてください。

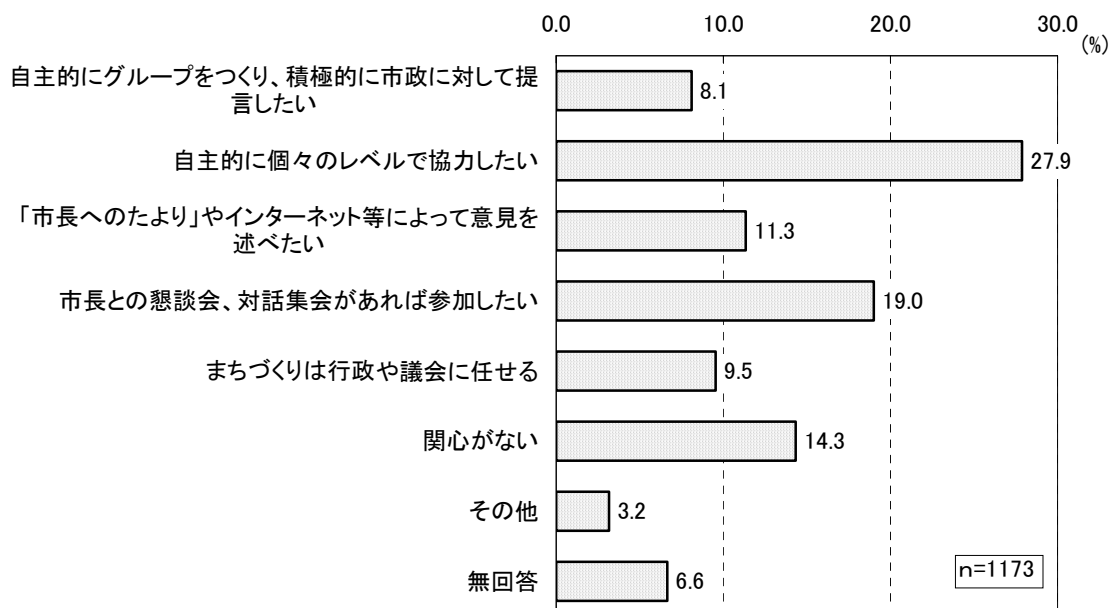
	回答数	%
1. 市民と事業者と市が対等の立場で、自らの地域のことを考えて議論し、どうするべきか決めて、まちづくりを進めていくのがよい	406	34.6
2. 市民・事業者と市が協力してまちづくりを進めていくのがよい	251	21.4
3. 市民や事業者の意見を聞きながら、市が責任を持ってまちづくりを進めていくのがよい	360	30.7
4. 行政や議会の判断にすべて任せ、市が責任を持ってまちづくりを進めていくのがよい	31	2.6
5. わからない	80	6.8
6. その他	8	0.7
無回答	37	3.2
回答者数(n=1,173)	1,173	100.0



問18 これからの市政への参加について

これからの市政への参加に対して、どのようにお考えですか。あてはまるものに1つだけ○をつけてください。

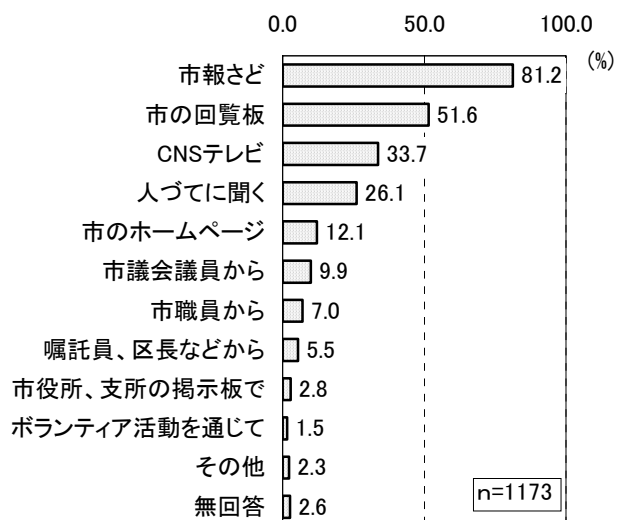
	回答数	%
1. 自主的にグループをつくり、積極的に市政に対して提言したい	95	8.1
2. 自主的に個々のレベルで協力したい	327	27.9
3. 「市長へのたより」やインターネット等によって意見を述べたい	133	11.3
4. 市長との懇談会、対話集会があれば参加したい	223	19.0
5. まちづくりは行政や議会に任せる	112	9.5
6. 関心がない	168	14.3
7. その他	37	3.2
無回答	78	6.6
回答者数(n=1,173)	1,173	100.0



問19 市政に関する情報源

市政に関する情報を何から得ていますか。あてはまるものに3つ以内で○をつけてください。

	回答数	%
1. 市報さど	953	81.2
2. 市の回覧板	605	51.6
3. 人づてに聞く	306	26.1
4. 囑託員、区長などから	64	5.5
5. 市のホームページ	142	12.1
6. CNSテレビ	395	33.7
7. 市議会議員から	116	9.9
8. 市役所、支所の掲示板で	33	2.8
9. 市職員から	82	7.0
10. ボランティア活動を通じて	18	1.5
11. その他	27	2.3
無回答	31	2.6
回答者数(n=1,173)	2,772	-



● コミュニティ活動について

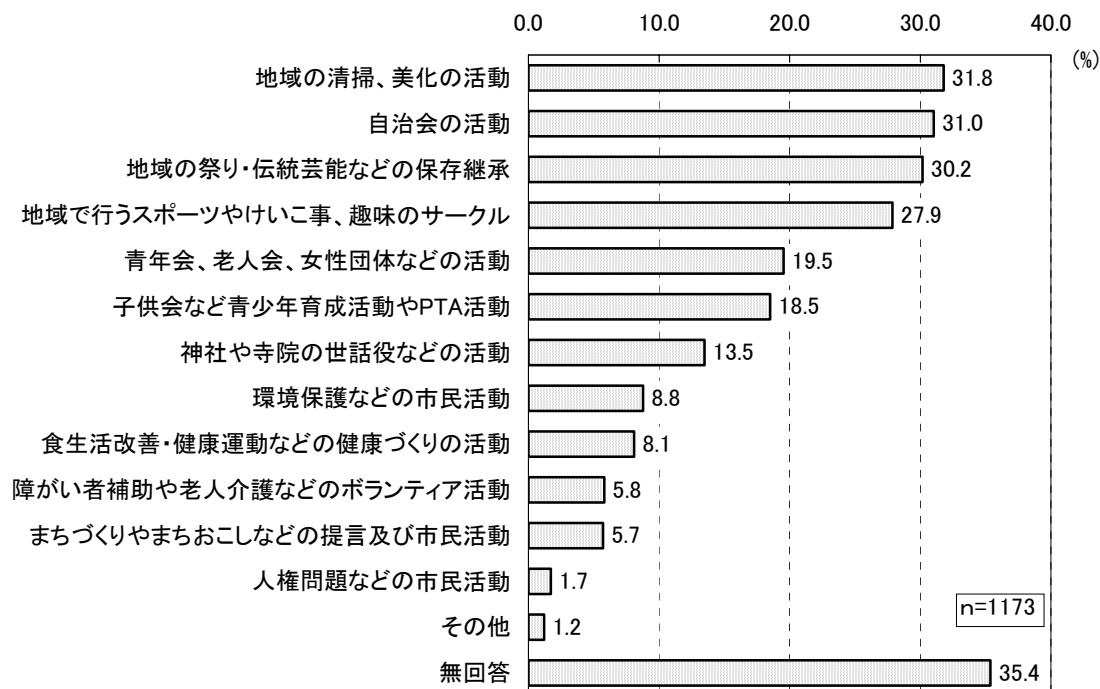
問20 参加している活動、参加したい活動

現在、どのような活動に参加していますか。また、今後参加したい活動はありますか。次の中からそれぞれあてはまるものすべてに○をつけてください。

<この1年間参加している活動>

	回答数	%
1. 自治会の活動	364	31.0
2. 子供会など青少年育成活動やPTA活動	217	18.5
3. 青年会、老人会、女性団体などの活動	229	19.5
4. 地域で行うスポーツやけいこ事、趣味のサークル	327	27.9
5. 食生活改善・健康運動などの健康づくりの活動	95	8.1
6. 地域の清掃、美化の活動	373	31.8
7. 神社や寺院の世話役などの活動	158	13.5
8. 障がい者補助や老人介護などのボランティア活動	68	5.8
9. 環境保護などの市民活動	103	8.8
10. まちづくりやまちおこしなどの提言及び市民活動	67	5.7
11. 人権問題などの市民活動	20	1.7
12. 地域の祭り・伝統芸能などの保存継承	354	30.2
13. その他	14	1.2
無回答	415	35.4
回答者数(n=1,173)	2,804	-

※無回答結果については、「活動に参加していない人」も含んだ数値となっています。

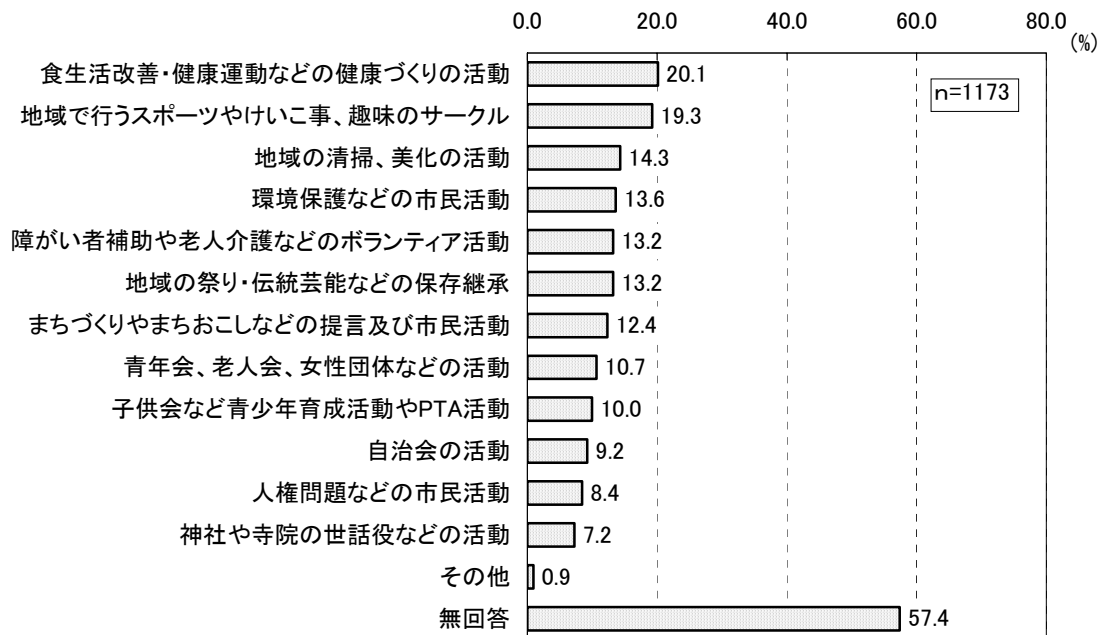


※無回答結果については、「活動に参加していない人」も含んだ数値となっています。

<今後参加したい活動>

	回答数	%
1. 自治会の活動	108	9.2
2. 子供会など青少年育成活動やPTA活動	117	10.0
3. 青年会、老人会、女性団体などの活動	125	10.7
4. 地域で行うスポーツやけいこ事、趣味のサークル	226	19.3
5. 食生活改善・健康運動などの健康づくりの活動	236	20.1
6. 地域の清掃、美化の活動	168	14.3
7. 神社や寺院の世話役などの活動	85	7.2
8. 障がい者補助や老人介護などのボランティア活動	155	13.2
9. 環境保護などの市民活動	160	13.6
10. まちづくりやまちおこしなどの提言及び市民活動	145	12.4
11. 人権問題などの市民活動	99	8.4
12. 地域の祭り・伝統芸能などの保存継承	155	13.2
13. その他	11	0.9
無回答	673	57.4
回答者数(n=1,173)	2,463	-

※無回答結果については、「今後参加したい活動が無い人」も含んだ数値となっています。



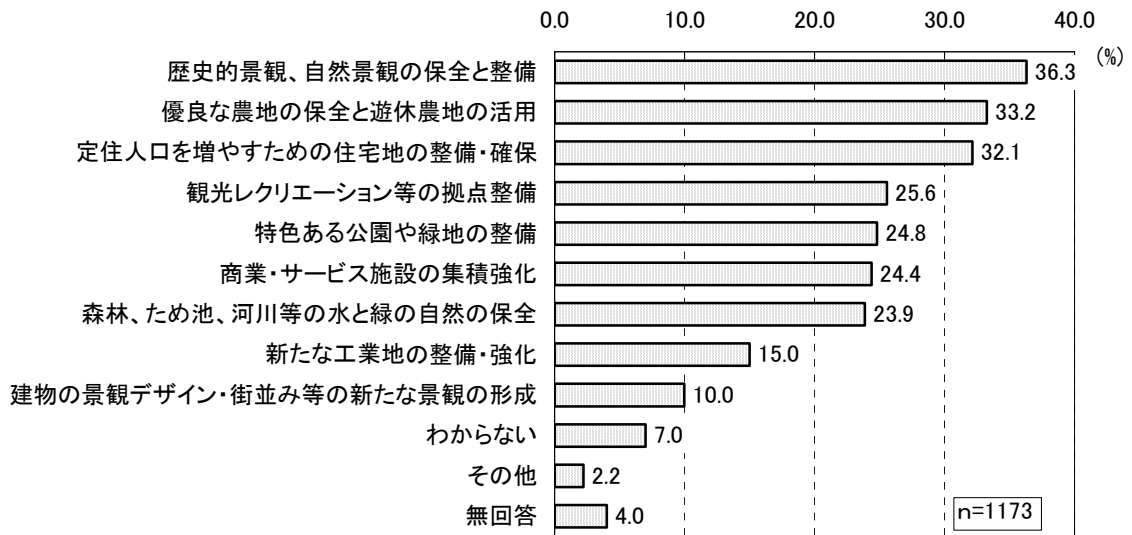
※無回答結果については、「今後参加したい活動が無い人」も含んだ数値となっています。

● 土地利用のあり方について

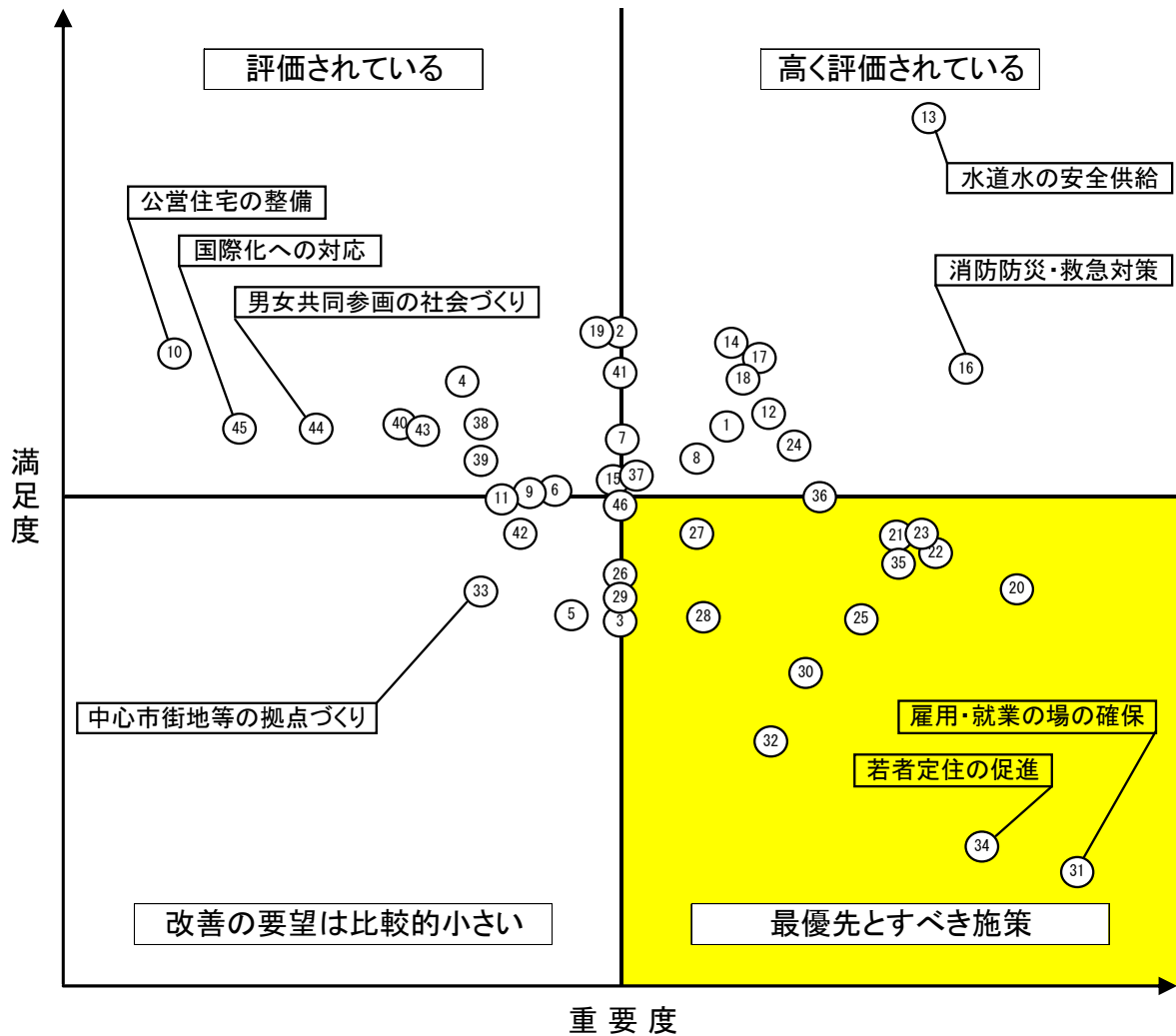
問 2 1 土地利用のあり方について

佐渡市の土地利用のあり方について、特に何が重要だとお考えですか。あてはまるもの3つ以内に○をつけてください。

	回答数	%
1. 特色ある公園や緑地の整備	291	24.8
2. 定住人口を増やすための住宅地の整備・確保	377	32.1
3. 商業・サービス施設の集積強化	286	24.4
4. 新たな工業地の整備・強化	176	15.0
5. 観光レクリエーション等の拠点整備	300	25.6
6. 優良な農地の保全と遊休農地の活用	390	33.2
7. 森林、ため池、河川等の水と緑の自然の保全	280	23.9
8. 歴史的景観、自然景観の保全と整備	426	36.3
9. 建物の景観デザイン・街並み等の新たな景観の形成	117	10.0
10. わからない	82	7.0
11. その他	26	2.2
無回答	47	4.0
回答者数(n=1,173)	2,798	-



暮らしの満足度と重要度の散布図



- 1 国道や県道などの幹線道路の整備
- 2 家の周りの生活道路の整備
- 3 まちのバリアフリー化の促進
- 4 河川、港湾の改修
- 5 バス路線など公共交通網の整備
- 6 情報化への対応
- 7 自然景観の保全
- 8 海、河川の保全
- 9 まちの美観、街並み環境整備
- 10 公営住宅の整備
- 11 公園、緑化の充実・維持管理
- 12 ごみ・し尿処理対策
- 13 水道水の安全供給
- 14 下水道・浄化槽の整備
- 15 省エネルギー・新エネルギーの推進
- 16 消防防災・救急対策
- 17 交通安全対策
- 18 防犯対策
- 19 健康づくりの充実
- 20 保健、医療の充実
- 21 乳幼児保育、子育て支援の充実
- 22 高齢者福祉の充実
- 23 障がい者福祉の充実

- 24 児童福祉の充実
- 25 農業の振興
- 26 林業の振興
- 27 水産業の振興
- 28 商業の振興
- 29 工業の振興
- 30 観光産業の振興
- 31 雇用・就業の場の確保
- 32 企業誘致の推進
- 33 中心市街地等の拠点づくり
- 34 若者定住の促進
- 35 学校教育の充実
- 36 学校施設・設備の整備・充実
- 37 青少年の健全育成、指導等の充実
- 38 生涯学習の場の活用・充実
- 39 スポーツ施設の活用・充実
- 40 文化施設の活用・充実
- 41 名所、旧跡、文化財の保護
- 42 市政への市民参画
- 43 ボランティア活動の支援
- 44 男女共同参画の社会づくり
- 45 国際化への対応(国際交流の推進)
- 46 情報公開